




Nr.20 JULI 2010

NIEUWSBRIEF



NIEUWSBRIEF

Zoals jullie allemaal weten hebben we sinds januari dit jaar een gezamenlijke nieuwsbrief met de basisschool "Brede school Heuvelrijk", toch leek het ons van de ouderraad leuk om nog eens een "ouderwetse" nieuwsbrief te maken, dus vandaar deze vakantie-editie met belangrijke informatie alléén over de peuterspeelzaal.

Wij hopen dat de peuters weer met veel plezier kleuren, knutselen en luisteren naar het verhaaltje.

Alvast een fijne vakantie allemaal!



Redactieadres:

Wendy Donkers

Broekdijk 20

5674 MN Gerwen.

ouderraad@peuterspeelzaalgerwen.nl



BELANGRIJKE DATA

Zomervakantie:

24 juli t/m 5 september

VANUIT HET BESTUUR

VERHOGING OUDERBIJDRAGE

Zoals u elders in deze nieuwsbrief kunt lezen, starten wij het schooljaar 2010-2011 met gedeeltelijke professionalisering. De mogelijkheid om volledig op vrijwilligers te draaien zoals wij tot nu toe doen kan dan niet meer. Dat betekent ook dat wij genoodzaakt zijn om de ouderbijdrage naar een meer marktconform niveau te brengen. De ouderbijdrage zal stapsgewijs verhoogd worden. Vanaf september 2010 gaat de ouderbijdrage omhoog van 16 euro naar 18 euro per dagdeel, per maand.

U betaald dan 18, 36 of 54 euro per maand voor 1, 2 of 3 ochtenden. Per jaar worden 10,5 maanden in rekening gebracht, dat blijft ongewijzigd.

Mocht de ouderbijdrage voor u een probleem zijn of worden dan kunt u contact opnemen met de gemeente.



NEWS NEWS NEWS NEWS

www.peuterspeelzaalgerwen.nl

Hebt u vragen over de ouderbijdrage, dan kunt u contact opnemen met de penningmeester.

PROFESSIONALISERING

Per 1 augustus 2010 zal de wet OKE in werking treden. Wet OKE staat voor Wet Ontwikkelingskansen door Kwaliteit en Educatie. Doel van deze wetgeving is om het kwaliteitsniveau van alle peuterspeelzalen in Nederland te verbeteren.

Deze wet houdt onder andere in dat er op alle peuterspeelzalen vanaf die datum ten minste één beroepskracht op iedere groep aanwezig moet zijn. Deze beroepskracht moet op minimaal SPW3 niveau zijn opgeleid. Voor Peuterspeelzaal Gerwen zal Frances van de Maat vanaf het nieuwe schooljaar deze beroepskracht zijn. Zij voldoet ruimschoots aan deze opleidingseis.



Dit betekent dat de bezetting na de zomervakantie als volgt zal zijn:

- Maandag-donderdag groep:
Frances en Jeanette
- Dinsdag-vrijdag groep:
Frances en Anita Mennen
- Woensdag groep:
Frances en Jose

Later in het schooljaar zullen er meer leidsters in dienst worden genomen met de vereiste diploma's. Drie van onze huidige leidsters, Jose Jansen, Jeannette van de Pas en Anita Mennen zijn bezig met een EVC traject en opleiding om de vereiste diploma's alsnog te halen. Vanaf 1 januari 2011 zal er daarom nog een wijziging in de leidsterbezetting komen. Hierover wordt u later nog geïnformeerd.


Dit betekent ook dat Anita Daamen en Juliette Ott niet als vaste leidster zullen terugkeren na de zomervakantie. Het bestuur, maar ook vele ouders en peuters zijn hun erg dankbaar voor de 8 respectievelijk 12 jaar die zij als vrijwilliger op de peuterspeelzaal hebben gewerkt. Ouders en peuters die afscheid willen nemen van hun juf



Nr.20

JULI 2010

NIEUWSBRIEF



kunnen dat uiteraard nog doen op een peuterspeelzaalochtend voor de zomervakantie. Als u nog vragen heeft of meer wil weten over de wet OKE, dan kunt u bij het bestuur terecht of op de website www.wetoke.nl.

OVERDRACHTSFOMULIER BASISCHOOL

Wij werken op de peuterspeelzalen in Nuenen en Gerwen al verschillende jaren met de peuterestafette als overdrachtformulier voor de basisschool. Dit tot volle tevredenheid van onszelf, de scholen en vrijwel alle ouders.

De basisscholen wilden echter ook graag een overdrachtformulier ontvangen van de peuters



die van een kinderdagverblijf komen.

Daarom is er in overleg, en onder leiding van de gemeente Nuenen, besloten om één formulier te gaan ontwikkelen, die gebruikt gaat worden door zowel de kinderdagverblijven als de peuterspeelzalen. Met ingang van het nieuwe schooljaar gaan wij dit nieuwe formulier ook gebruiken.

De inhoud lijkt veel op die van de peuterestafette, alleen is hij iets uitgebreider. Wel is het moment van meegeven aan de ouders veranderd en de wijze waarop de school deze ontvangt.

Het ingevulde overdrachtformulier zal voortaan ongeveer twee maanden voor de peuter vier wordt en de peuterspeelzaal verlaat, worden meegegeven aan de ouders.

Een week later wordt een kopie hiervan door ons verstuurd aan de basisschool waar het kind naar toe zal gaan, tenzij de ouders hiertegen bezwaar maken. Dan wordt deze uiteraard niet verstuurd.

Op verzoek van school, de ouders of de peuterspeelzaal kan er daarna ook altijd nog een gesprek plaatsvinden met betrokkenen over de overgang van de speelzaal naar school.

VANUIT DE LEIDSTERS:

Afscheid juf Juliette

Na ruim 12 jaar peuterjuf te zijn geweest nemen beertje Pluisje en ik afscheid van de Peuterhof.



Wij hebben die jaren genoten van alle peuters met hun leuke verhalen, liedjes, spelletjes en grapjes.

Opgewonden en enthousiast klopten de peuters elke week op het deurtje van beertje Pluisje om te kijken of hij thuis was. Hij maakte het altijd heel spannend, maar hij kwam altijd tevoorschijn want hij vond het veel te leuk bij de peuters.

Beertje Pluisje haalde van alles uit en het zien van die glunderde snoetjes als hij weer eens ondeugend geweest was, zal ik zeer zeker gaan missen. Ik ging al die jaren op de woensdag met veel plezier en enthousiasme naar de Peuterhof toe.

Juliette.



Afscheid juf Anita Daamen

Beste ouders/verzorgers.

Op deze manier laat ik jullie weten dat ik mijn vrijwilligerswerk als peuterleidster op de dinsdag/vrijdaggroep

ga beëindigen per 23Juli a.s. 😞

Dit is niet mijn eigen keuze, maar vanwege de professionalisering!

Ik heb deze afgelopen acht jaar dit met erg veel plezier gedaan, en heb veel families leren kennen op deze manier.

Ik vond het geweldig om met alle kinderen in deze leeftijdsgroep te werken.

Ik wil daarom ook iedereen heel hartelijk bedanken voor het vertrouwen!

En hoop jullie toch nog eens te zien, Gerwen is niet zo groot!

Ik zal de peuterspeelzaal wel missen!

Tot ziens en hartelijke groeten Anita Daamen.

Van de woensdaggroep:

De afgelopen weken zijn we bezig geweest met het thema **Lieveheersbeestjes**.

We hadden bij het MEC in Eindhoven een leskist besproken waarin allerlei dingen zaten die betrekking hadden op het lieveheersbeestje.

Er zaten o.a. boekjes, spelletjes, een puzzel en handpoppen in. Het vloerdomino waarbij de

stippen op het lieveheersbeestje geteld moesten


NEWS NEWS NEWS NEWS

www.peuterspeelzaalgerwen.nl



Nr.20 JULI 2010

NIEUWSBRIEF



worden was toch wel favoriet. Onze peuters kunnen dan ook al heel goed tellen!

Van een steen hebben de peuters een mooi lieveheersbeestje gemaakt, een kleurplaat gekleurd en een liedje geleerd:

Hansje, Pansje kevertje

Die klom eens op een hek

Neer viel de regen die spoelde Hansje weg

Op kwam het zonnetje, die maakte Hansje droog

Hansje, Pansje kevertje die klom toen weer omhoog.



Op woensdag 30 juni zijn we in de tuin van Juffr. Jose op zoek gegaan naar lieveheersbeestjes.

Omdat het zo warm was hebben we er helaas geen gevonden, lieveheersbeestjes verstoppen zich dan, maar we hebben wel allemaal andere beestjes gevonden en deze met loeppotjes goed kunnen bekijken. We hebben zelfs een "slang" gezien (regenworm).

Al met al was het een erg leuk thema.

Groetjes en allemaal een fijne vakantie,
Juffr. Jose en Juffr. Juliette



UITTIP:

- In de zomervakantie zijn er elke maandag en donderdagmiddag om 14:30

uur in het openluchttheater van Mariahout toneelstukjes voor kinderen, er zitten ook veel toneelstukjes bij voor kinderen vanaf 3 jaar.

www.openluchttheater-mariahout.nl

Uitzwaaiende kinderen:

Merle Wouters
Britt de Bloeme
Djaboah Stam
Ties Schoenmakers
Rixt v. Erp
Laura Janssen
Joris Geus



NEWS NEWS NEWS NEWS NEWS

www.peuterspeelzaalgerwen.nl

KNUTSELTIPS:

Maak je eigen zonnebril

Dit heb je nodig:

- stevig gekleurd papier
- vliegerpapier
- schaar of prikpen en matje
- lijm



Teken de zonnebril na op papier en knip of prik hem uit. Om de glazen te maken plak je een stukje vliegerpapier achter de bril. De voorkant van de bril kun je versieren met gekleurd papier.

Vlinder

Dit heb je nodig:

- verf
- penselen
- eierdozen
- chenilledraad
- stevig papier
- schaar
- lijm
- twee kleine tempex balletjes of wattenpropjes




Knip een eierdoos in acht delen zoals je op de foto kunt zien. Ze vormen het lijfje en het hoofd van de vlinder. Om de voelsprietten te maken draai je de chenilledraad om een potlood heen. Je steekt ze in de delen van de eierdozen en de tempex- of wattenbolletjes prik je erop. Teken de vleugels op stevig papier en knip ze uit. Op de foto kun je zien hoe je de kop en het lijfje op de vlinder kunt plakken. Je krijgt het mooiste resultaat als je de afzonderlijke delen eerst mooi beschildert en alles pas in elkaar plakt als de verf droog is.



Nr.20 JULI 2010

NIEUWSBRIEF



Druppie

Verhaal over een kabouter
en een eekhoorn

geschreven door T. Klein-Huisman



Het is stil in het bos. Alle dieren liggen nog te slapen. Af en toe klinkt er geritsel. De dieren slapen door. Maar het geritsel blijft.

Pluim, de eekhoorn wordt wakker. "Wat is dat voor geluid?" mompelt hij. "Zal ik even gaan kijken?"

Pluim stapt uit bed en loopt naar het raam. Hij ziet nét dat er een klein rood stipje in de struiken verdwijnt. Hij wordt nieuwsgierig, doet zijn pantoffels aan en loopt naar buiten.

Hij ziet de struiken een beetje bewegen.

"Is daar iemand?" roept hij.

Er komt geen antwoord.

"Wie is daar?"

Ook nu komt er geen antwoord.

Heel voorzichtig loopt Pluim naar de struik. Hij is wel een beetje bang. Wie weet wat er tussen de struiken zit.

Daar ziet hij het rode stipje weer. Wat zou dat toch zijn?

Pluim gaat op zijn hurken zitten en tuurt tussen de struiken.

"Wie ben jij?" vraagt hij, als hij ziet dat het rode stipje het puntje van de muts van een kabouter is. "Ik weet niet hoe ik heet," zegt de kabouter. Ik heb geen naam."

Dat vindt Pluim een beetje vreemd. Iedereen heeft toch een naam?

"Hoe weet je dan dat je iets moet doen, of moet komen?" vraagt hij verbaasd.

"Nou," zegt de kabouter. "Ze roepen altijd Kleintje," en dan weet ik dat ze mij bedoelen. Maar ik vind het geen leuke naam."

De kabouter zit op de grond. Hij is erg nat en bibbert van de kou.

Pluim ziet het en zegt: "Ga mee naar mijn huis. Je kunt je warmen en ik heb droge kleren voor je. Dan moet je me maar vertellen hoe jij hier bent gekomen en waarom je zo nat bent."

Hij geeft de kabouter een hand en trekt hem uit de struiken. De arme kabouter is kletsnat. Het water drupt uit zijn kleren. "Je bent een Druppie", zegt Pluim.

De kabouter blijft blij staan. "Dat is een leuke naam voor mij, zo wil ik heten", zegt hij.

Pluim en Druppie lopen samen naar het huis van Pluim.



NEWS NEWS NEWS NEWS NEWS


www.peuterspeelzaalgerwen.nl



Nr.20

JULI 2010

NIEUWSBRIEF



"Hier is de badkamer" zegt Pluim als ze binnen zijn. "Ga maar lekker in bad, dan haal ik droge kleren voor je."

Pluim laat het bad vollopen en gaat kleren zoeken voor Druppie.

Als het bad vol is, gaat Druppie er in liggen. Zijn natte kleren heeft hij op de vloer gelegd.

Wat is het water lekker warm! Druppie doet zijn ogen dicht en ligt te genieten.

Na een tijdje klopt Pluim op de deur en zegt: "Ben je al klaar Druppie? Ik heb soep voor je gemaakt."

"Ik kom zo", zegt Druppie en klimt uit het bad en gaat zich aankleden met de kleren die Pluim al voor hem heeft klaargelegd.

Als hij in de keuken komt, ruikt hij de geur van de soep. Mmmmm. Dat is lekker!!

Hij gaat aan tafel zitten en Pluim schept een bord soep voor hem op. Ook Pluim neemt soep. Samen eten ze de soep op.

Na het eten gaan ze samen afwassen en dan gaat Druppie vertellen hoe het komt dat hij nat en koud in het bos zat:

"Ik liep in het bos en wist opeens de weg niet meer. Ik ben steeds doorgelopen en het werd donkerder en donkerder.

Ik was erg moe en ben onder een boom in slaap gevallen en toen ik wakker werd, was ik erg koud, omdat het regende. Ik wilde weer verder gaan lopen, maar toen hoorde ik opeens een geluid. Ik was bang en wilde me verstoppen. Ik had een plekje gevonden en toen hoorde ik opeens wéér een geluid en dat was jij Pluim".

"Hoe komt het dat jij geen naam hebt?" vraagt Pluim.

"Dat weet ik niet", antwoordt Druppie.

"Maar nu heb ik wel een naam. Ik vind Druppie erg mooi!"

"Ga je de weg naar je huisje zoeken, Druppie?" vraagt Pluim.

Druppie haalt verdrietig zijn schouders op. "Ik heb geen huisje meer, zegt hij. Mijn huisje was niet zo sterk en toen het erg hard ging regenen is het stuk gegaan. Ik liep in het bos en was op zoek naar een ander huisje".

Pluim denkt even na en zegt dan: "Mijn huis is groot genoeg. Wil je bij mij blijven wonen?"

Druppie kijkt opeens erg blij en zegt: "Bij jou wonen? Dat is leuk!"

En dan gaan ze hard aan het werk. Ze gaan het huisje van Pluim schoonmaken en een slaapkamertje voor Druppie maken. Als het avond wordt, heeft Druppie een mooie slaapkamer.

Druppie en Pluim vinden het erg gezellig om samen te zijn en ze gaan vaak samen op stap en beleven veel avonturen.

Verhalen voor peuters en kleuters op Peuterspelletjes.net en Kleuterspelletjes.net - verhaaltje Kabouter Druppie en de Eekhoorn Pluim.

Kinderverhaaltjes van Truus Klein-Huisman



NEWS NEWS NEWS NEWS NEWS


www.peuterspeelzaalgerwen.nl



Nr.20

JULI 2010

NIEUWSBRIEF



NEWS NEWS NEWS NEWS NEWS

www.peuterspeelzaalgerwen.nl